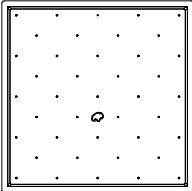
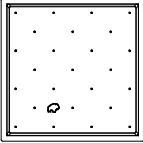
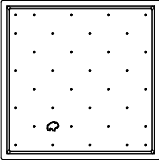
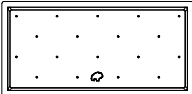
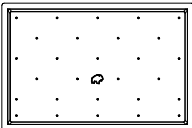
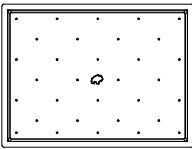


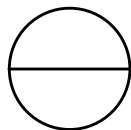


CHAROLA	MODELO	DIMENSIONES	SE AJUSTA A BALDOSAS DE 2 CM	PESO CON ADHESIVO
	PT-TRAY-2424-4	23.43" x 23.43" x 0.35" (595 x 595 x 9mm)	595 - 603mm x 595 - 603mm	6.02 lbs (2.73 kg)
	PT-TRAY-1818-4	17.52" x 17.52" x 0.35" (445 x 445 x 9mm)	445 - 453mm x 445 - 453mm	3.38 lbs (1.53 kg)
	PT-TRAY-2020-4	19.49" x 19.49" x 0.35" (495 x 495 x 9mm)	495 - 503mm x 495 - 503mm	4.18 lbs (1.90 kg)
	PT-TRAY-2412-4	23.43" x 11.61" x 0.35" (595 x 295 x 9mm)	595 - 603mm x 295 - 303mm	3.01 lbs (1.36 kg)
	PT-TRAY-2416-4	23.43" x 15.55" x 0.35" (595 x 395 x 9mm)	595 - 603mm x 395 - 403mm	4.00 lbs (1.81 kg)
	PT-TRAY-2418-4	23.43" x 17.52" x 0.35" (595 x 445 x 9mm)	595 - 603mm x 445 - 453mm	4.51 lbs (2.05 kg)

\* ESTAS CIFRAS REPRESENTAN EL PESO MÁXIMO, BASADOS EN LA RECOMENDACIÓN DE 1/8" DIA. DE ADHESIVO

**NOTAS GENERALES:** APLICA A TODOS LOS PRODUCTOS ANTERIORES

1. LA INSTALACIÓN DEBE DE COMPLETARSE DE ACUERDO CON LAS ESPECIFICACIONES DE BISON.
2. DIBUJOS NO ESCALADOS
3. NOTA DEL CONTRATISTA: PARA MÁS INFORMACIÓN DE LOS PRODUCTOS Y COMPAÑÍA, VISITE [www.Bisonip.mx](http://www.Bisonip.mx)



**TAMAÑOS ESTANDAR DE CHAROLAS (PT-TRAY)**

INFORMACIÓN DE LOS TAMAÑOS ESTANDARES DE LAS CHAROLAS / PT-TRAY